



Coronaprotocol

Vianen

oktober 2020

Inleiding

Helaas is het Corona-virus nog altijd onder ons. De gevolgen van een besmetting kunnen zeer ernstig zijn. Daarom moeten we een aantal voorzorgsmaatregelen nemen om het risico op besmetting zo klein mogelijk te houden. Ongetwijfeld zal er vroeger of later iemand in onze accommodatie komen die het virus bij zich draagt. Daarom moeten we er samen voor zorgen dat het virus zich binnen ttv Vita niet verder kan verspreiden. Hou vol, blijf alert en hou je aan de voorzorgsmaatregelen. We doen er alles aan om je daarbij te helpen. En voor het overige wenst het bestuur iedereen veel spelplezier.

Het bestuur.

Inhoudsopgave

1. Voordat je naar ttv Vita komt : gezondheidsvragen
2. Voordat je naar ttv Vita komt : plan je bezoek
3. Aantal bezoekers
4. Aankomst bij ttv Vita
5. Aan de slag
6. Gebruik van het bargedeelte
7. Vertrek bij ttv Vita




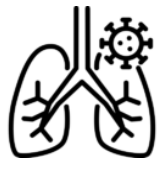




1. Voordat je naar ttv Vita komt : gezondheidsvragen

Zorg ervoor dat je geen besmettingsrisico voor anderen bent.

Dit kun je vaststellen aan de hand van de volgende vijf vragen:

Alleen als je alle vijf de vragen met "nee" kunt beantwoorden, kun je naar ttv Vita komen.

Had je in de afgelopen 24 uur één of meerdere van deze klachten ?

Hoesten	Neusverkoudheid	Koorts	Benauwdheid
			
Heb je op dit moment een huisgenoot met koorts en/of benauwdheidsklachten			
Heb je het nieuwe coronavirus gehad en is dit de afgelopen 7 dagen vastgesteld ?			
Heb je een huisgenoot met het coronavirus en heb je in de afgelopen 14 dagen direct contact met haar/hem gehad terwijl zij/hij nog klachten had ?			
Ben je in thuisisolatie omdat je direct contact hebt gehad met iemand waarbij het coronavirus is vastgesteld ?			

Heb je alle vijf vragen met nee hebt beantwoord, dan ben je welkom bij ttv Vita.

Mocht tijdens je aanwezigheid in het Vita-gebouw klachten, als boven genoemd ontstaan, ga dan naar huis. Omdat dit in het belang van ieders gezondheid is, zijn wij genooddaakt om in voornoemd geval de betreffende speler vriendelijk doch dringend te verzoeken het gebouw te verlaten. Neem thuis contact op met de GGD om getest te worden en stel het bestuur bij een besmetting zo spoedig mogelijk op de hoogte.

2. Voordat je naar ttv Vita komt : plan je bezoek

Plan je reis naar ttv Vita zodanig dat je ongeveer vijf minuten voor aanvang van de activiteit bij ttv Vita bent. Dat betekent voor de seniorencompetitie in ieder geval niet vóór 19.50 uur en voor de duo competitie in ieder geval niet vóór 20.20 uur. Vanwege de beperkte omkleedfaciliteiten en het ontbreken van douchefaciliteiten verzoeken we iedereen om je thuis om te kleden. Bewaar je spullen (buitenschoenen, regenkleding) zoveel mogelijk in je eigen tas. Houdt je aan de vervoersadviezen: kom zoveel mogelijk met eigen vervoer. Als je met meerdere personen uit verschillende huishoudens per auto komt, dan wordt een niet medisch mondkapje aangeraden.

3. Aantal bezoekers

Vanwege de beperkte hoeveelheid ruimte zijn (niet spelende) bezoekers niet toegestaan. Dus bij de seniorencompetitie zijn (maximaal) 3 personen per bezoekend team en bij de duo-competitie 2 personen per bezoekend team welkom.

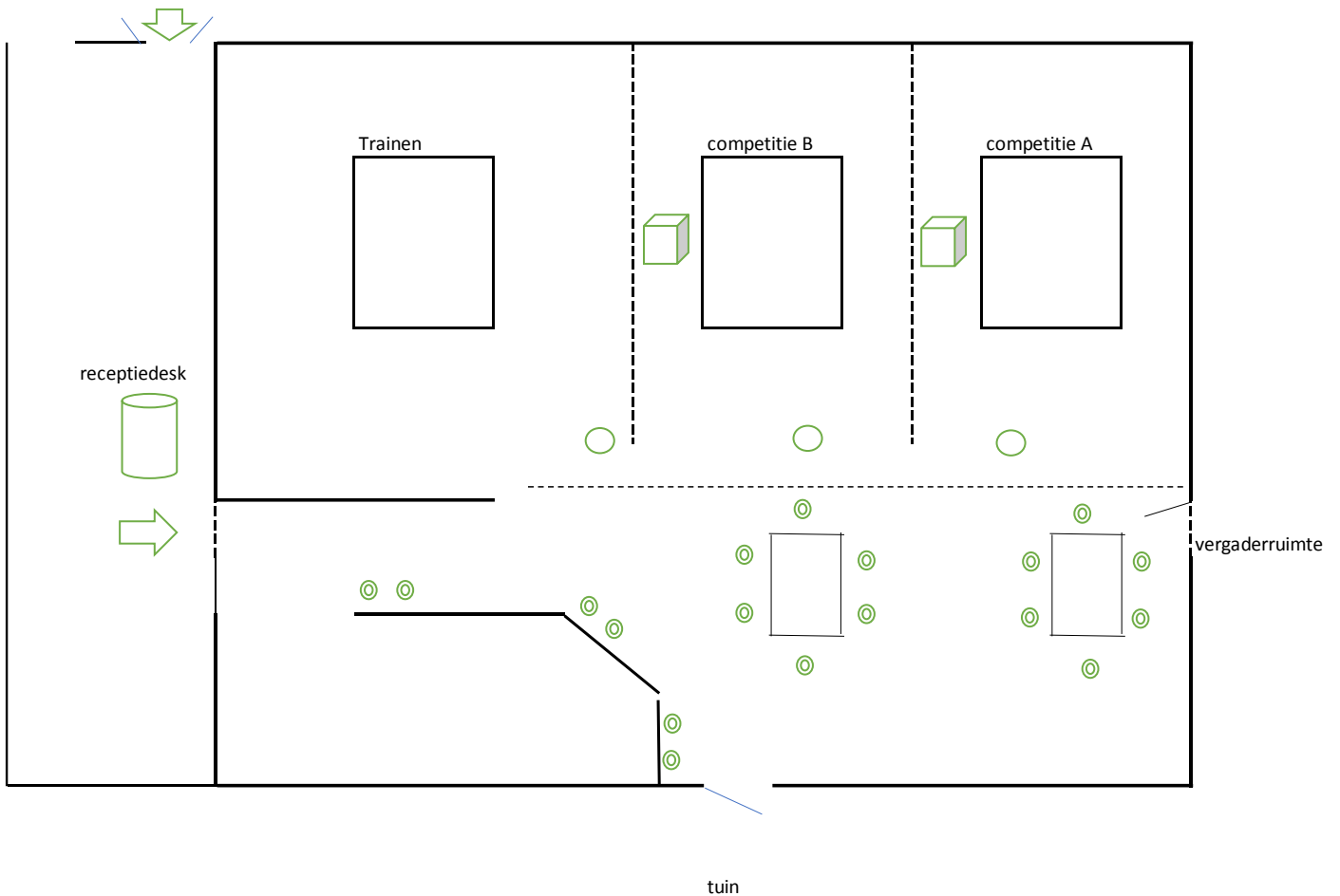
4. Aankomst bij ttv Vita

Als je bij ttv Vita aankomt, zul je zien dat de buitendeur openstaat. Dit zorgt voor een betere ventilatie en het voorkomt ook dat iedereen de deurklink moet gebruiken.

Op de bar in de zaal vind je hand desinfectie en presentieformulieren.

Je doet het volgende:

- a. Ontsmet je handen. In de sprayflacons zit een ontsmettingsvloeistof met 80% alcohol. Spuit het middel op je handen en wrijf je handen droog.
- b. Vul het presentieformulier in. Lever dit formulier in bij de bar. Deze gegevens worden 2 weken bewaard en daarna vernietigd.
- c. Ga zitten bij een door een Vita tegenstander aangewezen tafel achter jouw speeltafel om je schoenen te wisselen en je buitenspullen (schoenen, regenjas) in je tas te doen.
- d. Als je om bijzondere redenen voor het omkleden gebruik moet maken van een omkleedruimte kun je daarvoor gebruik maken van de toilet voor gehandicapten in de hal.
- e. Houdt in het bargedeelte 1,5 meter afstand en blijf niet staan. Ga zitten aan de tafels achter je eigen speeltafel (zie plattegrond van de zaal).
 - i. Team Vita 1 sen competitie speelt altijd op tafel A.
 - ii. Het laagst genummerde thuisspelende team van Vita speelt op tafel A.



Aan de slag.

De speelzaal van ttv Vita is ingericht met 2 geheel omrande speelvelden tbv de competitietafels en een trainingszone.

Per speelveld kunnen maximaal twee personen tafeltennissen. Dubbelspel is niet toegestaan. Dit zou namelijk betekenen dat twee mensen zich gedurende langere tijd binnen anderhalve meter van elkaar in de binnenruimte bevinden. Dit is niet verantwoord. Tijdens het sporten is de deur naar de vergaderruimte geheel geopend. Dit is voor extra ventilatie.

Bij elke speeltafel staan de volgende spullen:

- Een ballenkoker met gedesinfecteerde ballen.
- Een grijs vuilnisbakje. Hier moet je de bal(len) in doen na afloop van de partij.
- Hand desinfectie. Je moet na elke partij je handen ontsmetten. Spuit het op je handen en wrijf ze droog. Let op! Dit middel mag niet op de tafels worden gebruikt.
- Een sprayfles met schoonmaakmiddel en een doekje. Daarmee maak je de tafel vóór aanvang van de competitiewedstrijd schoon.
- Er wordt geen gebruik gemaakt van een teltafel en telborden. Het wedstrijdformulier wordt door een Vita speler op de tafel achter de speeltafel beheerd en ingevuld, zodat de tegenstander daar geen contact mee hoeft te hebben.

Na de toss wordt op de gebruikelijke manier bepaald wie er begint en aan welke kant men gaat staan. Tevens besluiten de spelers in onderling overleg of er wel of niet van speelhelft wordt gewisseld tussen de games (tijdelijke wijziging reglement).

5. Gebruik van het bargedeelte.

Het bargedeelte is ingericht met 2x 6 zitplaatsen achter de competitietafels en 3x2 zitplaatsen aan de bar. Tijdens competitiewedstrijden wordt je geacht te zitten aan de tafel achter je eigen speeltafel .

6. Vertrek bij Vita

Wissel je schoenen op de plek waar je zit en trek daar eventueel je regenkleding aan. Indien strikt noodzakelijk maak je voor het omkleden gebruik van het toilet voor invaliden.

Reken tijdig je consumpties af.

Houdt ook bij het vertrek naar buiten voldoende afstand. Wacht even totdat de persoon voor je weg is.